

HAFEN STRAUBING-SAND

STATISTIK 2019



Hafen Straubing-Sand GmbH

Europaring 4 · 94315 Straubing ·
Fon +49 9421 785-150
info@hafen-straubing.de
Hafenmeisterei: +49 172 8567490



HAFEN

Lage:	Donau-km 2313,3 rechts
Becken:	Länge 700 m, Breite 90 m, Tiefe 9,9 m Hafeneinfahrt 65 m breit
Umschlagufer:	Südkai 625 m, Nordkai 390 m Roll-on/Roll-off-Anlage, Schwerlastplatte
Ausstattung:	Stromtankstellen, Wassertankstelle

GLEISANLAGEN

Jeweils zwei Ladegleise mit Weichenverbindungen am Nord- und Südkai im Kaistreifen, die von den Kranportalen überspannt werden. Insgesamt 5,3 km Gleisnetz.

KRANANLAGEN

Anzahl:	3 Kräne: Südkai West, Südkai Ost, Nordkai
Typ:	Doppellenker – Wippdrehkräne auf Vollportal
Portal:	Stützweite 11 m, Durchfahrtshöhe 5,5 m
Ausladung/ Tragfähigkeit:	Greifer- und Stückgutbetrieb, 15 t von 8 m bis 15 m, 10 t bei max. Ausladung von 27 m
Schwerlastbetrieb:	35 t von 8 bis 15 m 13 t bei max. Ausladung von 27 m
Hakenhubhöhe:	bis 18 m über Kaioberkante; bis 9 m unter Kaioberkante
Greifertypen:	verschiedene Schüttgut-, Polyp- und Holzgreifertypen

RO-RO-ANLAGE

Geometrie:	Länge 59,5 m, Breite 23,6 m Längsneigung max. 10 %, Querneigung 0 %
Eignung:	alle Straßenfahrzeuge, befahrbar mit Plattformanhängern mit bis zu 14 Achsen und einer Achslast bis zu 30 t
Zusatz:	2 bewegliche Stahlkeile, Belastung SLW 30, zur Angleichung an verschiedene Wasserstände

Auf-/Abstellflächen stehen zur Verfügung.

SCHWERLASTPLATTE

Lage:	Westseite Südkai
Ausführung:	Stahlbetonplatte auf Bohr- und Rampo Pfählen
Geometrie:	Länge 60 m, Breite 17,5 m
Stützdruck:	350 t bei 1,8 m x 1,2 m oder 200 t bei 1 m x 1 m

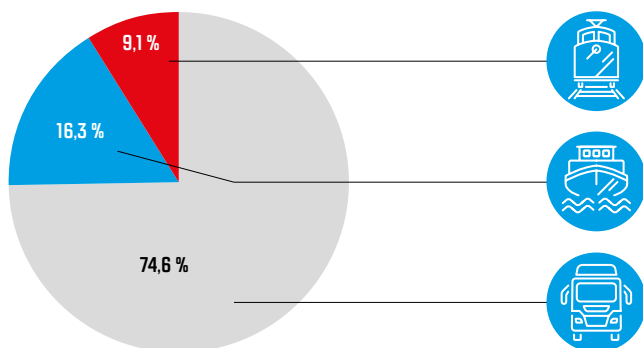
Auf-/Abstellflächen stehen zur Verfügung.



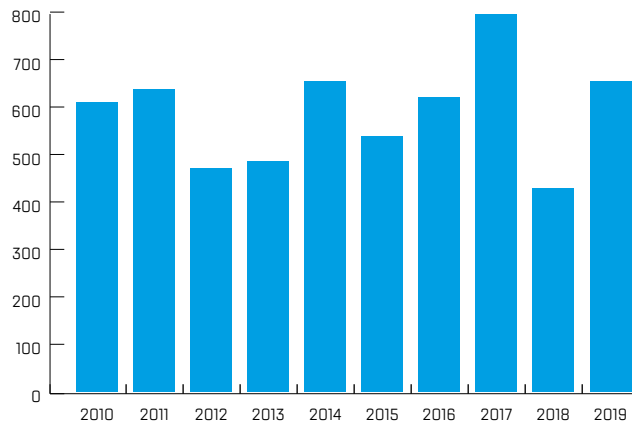
GÜTERAUFKOMMEN 1996 - 2019 (in tt)

Jahr	Schiff	Bahn	LKW	Gesamt
1996	24	3		
1997	109	19		
1998	111	40		
1999	169	34		
2000	152	43		
2001	169	49		
2002	221	55		
2003	237	62		
2004	303	133		
2005	374	142		
2006	275	157	1.845	2.277
2007	282	135	2.138	2.555
2008	428	229	2.864	3.521
2009	493	253	2.465	3.211
2010	609	305	2.750	3.664
2011	637	343	2.754	3.734
2012	472	270	2.719	3.461
2013	486	256	2.674	3.416
2014	655	359	2.641	3.655
2015	539	322	2.910	3.771
2016	621	300	2.733	3.654
2017	795	338	2.876	4.009
2018	430	338	2.856	3.624
2019	660	370	3.027	4.057

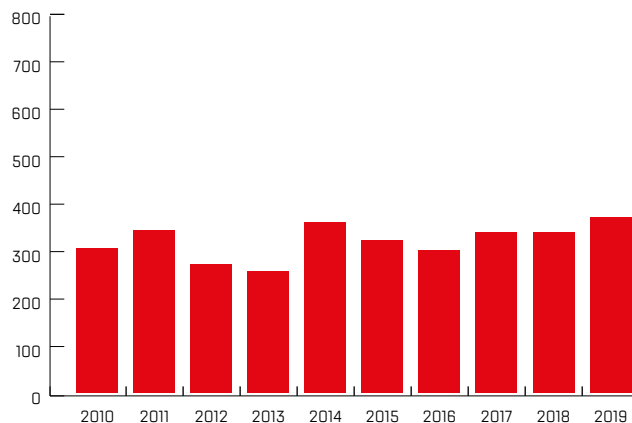
MODAL-SPLIT 2019



SCHIFFSGÜTERUMSCHLAG (in tt)



BAHNVERKEHR (in tt)



ENTWICKLUNG SCHIFFSGÜTERUMSCHLAG

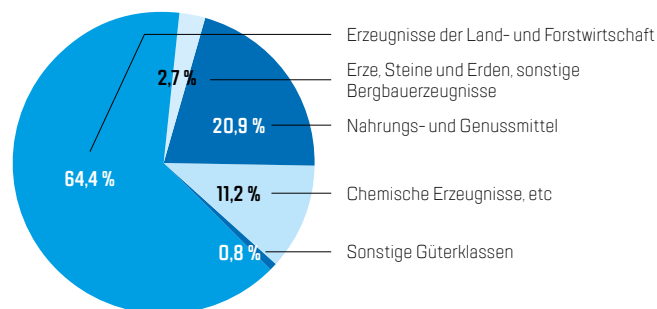
Jahr	Anzahl Schiffe	Empfang in t	Versand in t	Gesamt in t
1996	32	23.136	659	23.795
1997	146	74.576	34.904	109.480
1998	148	71.170	39.982	111.152
1999	222	104.271	64.232	168.503
2000	196	104.538	47.329	151.867
2001	214	117.068	52.285	169.353
2002	263	152.921	68.390	221.311
2003	345	152.338	84.694	237.032
2004	403	201.371	101.154	302.525
2005	505	227.189	146.695	373.884
2006	383	181.793	93.413	275.206
2007	401	172.404	109.472	281.876
2008	565	292.986	135.333	428.319
2009	612	351.456	141.261	492.717
2010	669	459.823	149.553	609.376
2011	763	497.937	139.075	637.012
2012	524	353.575	118.217	471.792
2013	539	358.687	127.590	486.277
2014	742	458.055	196.571	654.626
2015	677	410.274	128.419	538.693
2016	693	445.669	175.340	621.009
2017	795	589.575	205.675	795.250
2018	574	320.994	108.706	429.700
2019	742	479.050	181.154	660.204

SCHIFFSGÜTERVERKEHR NACH GÜTERKLASSEN (in t)

Hauptgüterart Bezeichnung	Empfang 2019	Versand 2019	Gesamt 2019		Gesamt 2018		Veränderung
01 Erzeugnisse der Land- und Forstwirtschaft	378.861	46.305	425.166	64,4 %	284.579	66,2 %	+ 49,4 %
03 Erze, Steine und Erden, Bergbauerzeugnisse	13.986	3.698	17.684	2,7 %	14.726	3,4 %	+ 20,1 %
04 Nahrungs- und Genussmittel	10.143	127.730	137.873	20,9 %	84.261	19,6 %	+ 63,6 %
08 Chemische Erzeugnisse, etc.	73.501	610	74.111	11,2 %	43.820	10,2 %	+ 69,1 %
09 Sonstige Mineralerzeugnisse	2.489	2.489	4.978	0,7 %	2.002	0,5 %	> 100 %
10 Metalle und Metallerzeugnisse					299	0,1 %	< 100 %
11 Maschinen, Ausrüstungen, Haushaltsgeräte etc.	70	322	392	0,1 %			> 100 %
Gesamt	479.050	181.154	660.204	100 %	429.687	100 %	+ 54 %



GÜTERKLASSEN 2019



SCHIFFSGÜTERVERKEHR NACH QUELL- UND ZIELGEBIET (in t)

Häfen	Quellverkehr aus	Zielverkehr nach	Gesamt 2019		Gesamt 2018	
Deutsche Donau	20.725	78.027	98.752	61,2 %	79.561	64,2 %
Main und Main-Donau-Kanal	1.087		1.087	0,7 %	2.211	1,8 %
Deutscher Rhein; Nebenflüsse	57.010	4.379	61.389	38,1 %	42.137	34,0 %
Deutschland gesamt	78.822	82.406	161.228	100 %	123.909	100 %

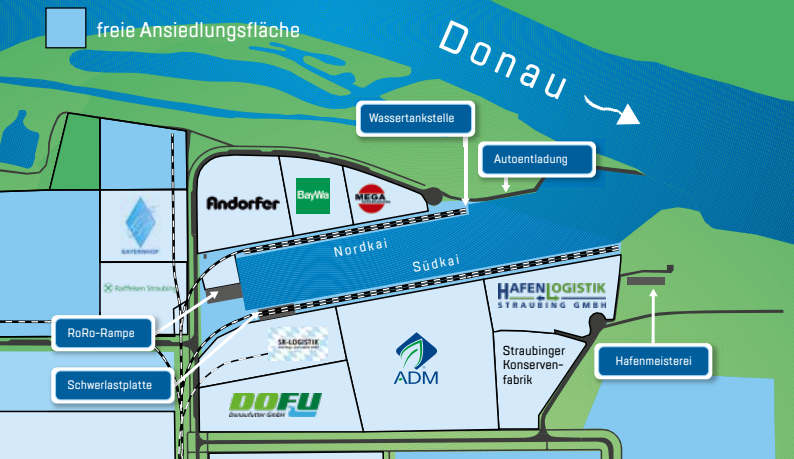
SCHIFFSGÜTERVERKEHR NACH QUELL- UND ZIELGEBIET (in t)

Häfen	Quellverkehr aus	Zielverkehr nach	Gesamt 2019		Gesamt 2018	
Deutschland	78.822	82.406	161.228	24,4 %	123.909	28,8 %
Niederlande	5.336	40.909	46.245	7,0 %	42.308	9,8 %
Belgien	10.136	9.207	19.343	2,9 %	33.469	7,8 %
Frankreich		8.466	8.466	1,3 %	22.581	5,3 %
Österreich	26.265		26.265	4,0 %	24.498	5,7 %
Schweiz		35.053	35.053	5,3 %	11.030	2,6 %
Kroatien	75.046		75.046	11,4 %	28.231	6,6 %
Serbien	35.749		35.749	5,4 %	3.878	0,9 %
Rumänien	36.930	4.181	41.111	6,2 %	13.262	3,1 %
Ungarn	177.467	610	178.077	27,0 %	108.142	25,2 %
Slowakei	27.995		27.995	4,2 %	18.392	4,3 %
Litauen	5.304	322	5.626	0,9 %		
Gesamt	479.050	181.154	660.204	100 %	429.700	100 %

ANTEIL DER FLAGGEN AM SCHIFFSGÜTERVERKEHR (in t)

Flagge	2019		2018	
Deutschland	313.360	47,5 %	237.215	55,2 %
Niederlande	106.622	16,1 %	58.838	13,7 %
Belgien	5.117	0,8 %	11.168	2,6 %
Luxemburg	3.958	0,6 %	4.545	1,1 %
Frankreich	4.120	0,6 %	3.479	0,8 %
Österreich	11.075	1,7 %	8.830	2,1 %
Kroatien	2.368	0,4 %	640	0,1 %
Serbien	5.782	0,9 %	9.027	2,1 %
Griechenland	938	0,1 %		
Rumänien	67.480	10,2 %	1.406	0,3 %
Bulgarien	17.934	2,7 %	25.458	5,9 %
Ungarn	19.935	3,0 %	3.640	0,8 %
Slowakei	74.650	11,3 %	5.357	1,2 %
Ukraine			37.432	8,7 %
Nicht ermittelt	26.865	4,1 %	22.665	5,3 %
Gesamt	660.204	100 %	429.700	100 %





UMSCHLAGBETRIEBE IM HAFEN

Hafenlogistik Straubing GmbH

+ 49 9421 923237 · www.hafenlogistik-straubing.de

ADM Spycck GmbH

+ 49 9421 1899-200 · www.admworld.com

SR-Logistik Umschlags- und Logistik GmbH

+ 49 9421 846-15 · www.sr-logistik.com

Andorfer Sebastian GmbH & Co. KG

+ 49 9421 9940-0 · www.andorfer.de

BayWa AG Agrar

+ 49 9421 7835-0 · www.baywa-standorte.de/agrar-straubing-sand/

MEGA Tierernährung GmbH & Co. KG

+ 49 9421 7818-0 · www.mega-tierernaehrung.de

Bayernhof Erzeugergemeinschaften Vertriebs GmbH

+49 9426 85218501 · www.bayernhof.de

DoFu Donaufutter GmbH

+ 49 9421 92952-0 · www.donaufutter.de

Raiffeisen Straubing GmbH

+ 49 9429 9412-0 · www.raiffeisen-straubing.de

Gedruckt mit Farben auf Pflanzenbasis auf
100 % Altpapier, zertifiziert mit dem blauen Umweltengel.

Fotos:

Hafen Straubing-Sand

Fotoatelier am Hafen, German Popp